

Knot DNSを使ってみた

- DNS Summer Days 2014

NTTコミュニケーションズ株式会社

先端IPアーキテクチャセンター

高田 美紀

2014/6/27



自己紹介

- 1993～ 株式会社NTTPCコミュニケーションズ
 - ISP (InfoSphere) サーバの運用
 - ホスティング (WebARENA) 立ち上げ～開発～運用
 - 主にDNS、メールシステム担当
- 2013/4～ NTTコミュニケーションズ株式会社
 - 先端IPアーキテクチャセンター
 - ✓ R&D部門
 - ✓ DDoS対策技術、DNSまわりでの事業部サポート、対外活動
- 対外活動
 - dnsops.jp 幹事
 - ときどき JANOG meeting スタッフ、などなど
- エンジニア + 母親業の両輪で活動中

- CZ(チェコ共和国) NIC製のDNSサーバソフトウェア
 - 権威DNS専用
 - オープンソース
 - 高速、マルチスレッド、大部分はlock free
 - ✓ SMPで適切にスケールするようデザイン
 - ✓ userspace-rcuを利用してlockを減らしている
 - 主なDNSプロトコルをサポート
 - ✓ AXFR/IXFR, TSIG, EDNS0, NSID (RFC 5001)
 - ✓ DNSSEC with NSEC3 (automatic signing)
 - ✓ Response Rate Limiting
 - ✓ Dynamic DNS, オンラインでのzoneの追加/削除
 - そのほかおまけ的機能
 - ✓ Auto Forward/Reverse Zone
 - ✓ disable-any

実績?

- Knot DNS update@2013 ENOG6/RIPE NCC Regional Meeting
 - <http://www.enog.org/presentations/enog-6/210-KNOT-ENOG6-20131002-JT.pdf>
 - .CZ, .DKのroot
 - いくつかのチェコ共和国のレジストラ/ホスティング事業者
 - ルートサーバでもテストした
 - ✓ ICANN(I), RIPE NCC(K)

高速らしいと聞いて: ベンチマーク

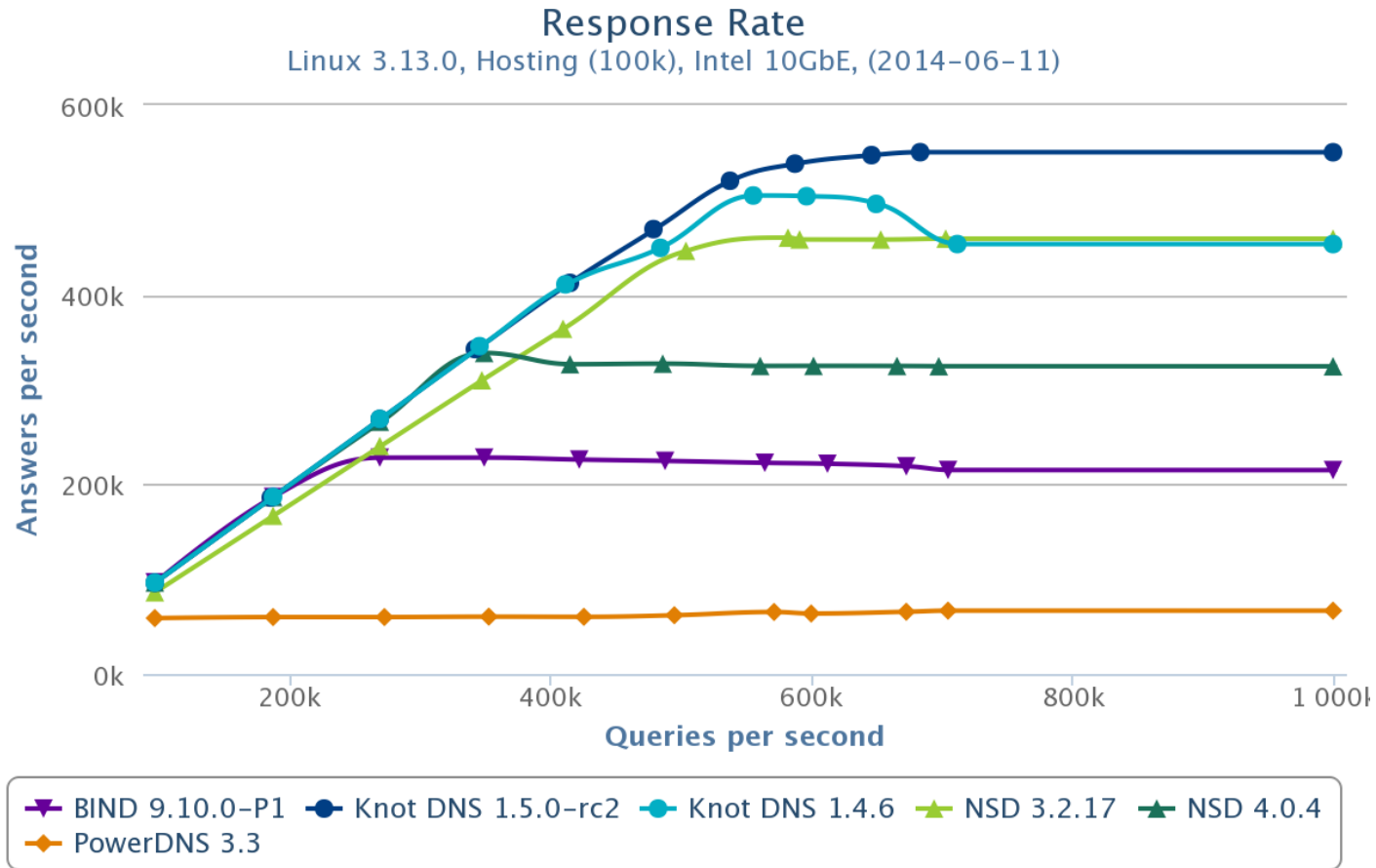
■ 伊藤高一さんのベンチマーク@2012年

- <http://www.kkdlabs.jp/dns/benchmark-2012/ja/>
 - ✓ BIND 9.9.1-P1 vs NSD 3.2.10 vs Knot DNS 1.0.6
- qps: BINDの6倍以上、NSDの2.8倍程度、高速
- Knot DNSのみlost発生せず=>まだ余力があったのでは

■ Knot DNS本家のベンチマーク@2014年

- <https://www.knot-dns.cz/pages/benchmark.html>
 - ✓ BIND 9.10.0-P1 vs Knot DNS 1.5.0-rc2,1.4.6 vs NSD 3.2.17,4.0.4 vs PowerDNS 3.3
- qps: 次ページ
- 起動時間: BINDと同じ~2倍程度、高速
- メモリ使用量: Knot DNS 1.4.6ではBINDの2.5倍多く使用
 - ✓ 1.5.0-rc2ではBINDより少ない使用量
- Dynamic DNS処理スピード
 - ✓ 100万RRの巨大ゾーンではBINDより3倍程度遅い

Benchmark: Response Rate/Hosting(100k)



脱BIND

- DNSサーバソフトウェア == BIND?
- ここがいけないよBINDさん
 - 権威DNS機能とキャッシュDNS機能が分離されていない
 - 機能が豊富すぎる
 - デフォルト設定がいけない
 - ✓ メモリ使い切っちゃったりとか
 - 設定がわかりづらい
 - ✓ notify まわり、allow-なんとか
 - バージョンによって同じ設定で挙動が違う
 - やばい設定を書けてしまう
 - ✓ ソースポート固定とか
 - 巨大すぎる

■脆弱性の多さ

この支配からの卒業

- 「重複」から卒業しませんか !?
 - キャッシュDNS: Unbound
 - 権威DNS: NSD, Knot DNS, PowerDNS, etc..
- 参考: DNS実装ダイバーシティの話@IW 2012 DNS DAY
 - <https://www.nic.ad.jp/ja/materials/iw/2012/proceedings/d2/>



Yasuhiro Morishita
@OrangeMorishita



フォロー中

【重要】今回のBIND 9の脆弱性は色々痛いですが（痛い理由はぼちぼちと）。「重複」は明日準備が整い次第ということで。なお、既にパッチリリースが出されていますので、できる方は重複を待たずに早急に対応する方向でひとつ。

返信 リツイート お気に入りに登録 その他

リツイート
48

お気に入り
19



1:17 - 2013年3月27日

@OrangeMorishitaさんへ返信する



Yasuhiro Morishita
@OrangeMorishita



フォロー中

【JPRS】 【速報】 既報の通り、BIND 9の致命的な脆弱性が公開されております。今回、既に本脆弱性を悪用した複数の攻撃事例が報告されており、きわめて危険な状態となっております。現在、各方面に向けた注意喚起・情報公開の準備作業を全社的に進めております。

返信 リツイート お気に入りに登録 その他

リツイート
61

お気に入り
12



11:42 - 2013年7月27日

@OrangeMorishitaさんへ返信する



Yasuhiro Morishita @OrangeMorishita · 7月27日

【JPRS】 今回の脆弱性情報につきましては準備が出来次第、JPRS Webでも注意喚起を公開する予定です。

詳細

返信 リツイート お気に入りに登録 その他

Knot DNS: 使い方

インストール

■ tarballダウンロード

- <https://www.knot-dns.cz/pages/download.html>

■ cat README

- yum なり apt-get なりでbuildに必要なパッケージを入れる
- configure して make, make install

```
$ sudo apt-get install git-core libtool autoconf flex bison libssl-dev liburcu-dev  
or  
$ yum install libtool autoconf flex bison openssl-devel userspace-rcu-devel  
$ ./configure && make  
$ sudo make install
```

■ Knot DNS用に knot ユーザ作成

- /var/run/knot, /var/lib/knot ディレクトリ作成、knotユーザで書き込めるようにしておく

```
$ useradd -g users knot  
$ mkdir -p /var/run/knot /var/lib/knot  
$ chown knot.users /var/run/knot /var/lib/knot
```

knotc

- knotdコントロール用ユーティリティ
 - rndc みたいなもの
 - knotc用の設定ファイルは *ない*
 - ✓ simple is best!
 - デフォルトではUNIXドメインソケット経由
- コマンド
 - stop, reload, refresh [zone]
 - flush
 - ✓ journalファイルをflushしてzoneに反映
 - status, zonestatus, memstats [zone]
 - checkconf, checkzone [zone]
 - ✓ knot.confをreloadする前に確認できる
 - signzone [zone]
 - ✓ DNSSECの署名動作

knotc

/usr/local/sbin/knotc
Usage: knotc [parameters] <action>

Parameters:

-c, --config <file>	Select configuration file.
-s <server>	Remote UNIX socket/IP address (default /var/run/knot/knot.sock).
-p <port>	Remote server port (only for IP).
-y <[hmac:]name:key>	Use key specified on the command line.
-k <file>	Use key file (as in config section 'keys').
-f, --force	Force operation - override some checks.
-v, --verbose	Verbose mode - additional runtime information.
-V, --version	Print knot server version.
-i, --interactive	Interactive mode (do not daemonize).
-h, --help	Print help and usage.

Actions:

stop	Stop server.
reload	Reload configuration and changed zones.
refresh [zone]	Refresh slave zone (all if not specified). Flag '-f' forces retransfer.
flush	Flush journal and update zone files.
status	Check if server is running.
zonestatus	Show status of configured zones.
checkconf	Check current server configuration.
checkzone [zone]	Check zone (all if not specified).
memstats [zone]	Estimate memory use for zone (all if not specified).
signzone [zone]	Sign all zones with available DNSSEC keys.

knotd.conf (システムのなとこ)

```
system {  
  rundir "/var/run/knot";  
  user knot.users;  
  max-udp-payload 1220;  
}
```

権限分離ユーザで読み書きできることが必要
pidファイル、control用ソケットファイルなど

権限分離ユーザ

UDPのペイロードサイズ上限

```
interfaces {  
  all_ipv4 {  
    address 0.0.0.0;  
  }  
  all_ipv6 {  
    address [::];  
  }  
}
```

Listenするインタフェースの設定
書かないとListenしない(!)
IPv4とIPv6を別々に書く必要がある

名前 (all_ipv4とか) は何でもok
名前に対する address は1行のみok

```
log {  
  syslog { any info; }  
}
```

ログの出し方設定。syslog, stdout, stderr など

knotd.conf (マスターサーバ)

```
remotes {  
  ns2_ipv4 {  
    address 192.0.2.53@53;  
  }  
  ns2_ipv6 {  
    address 2001:db8::53@53;  
  }  
}
```

スレーブサーバのIPアドレス、ポートの定義
192.0.2.0/24 などサブネット単位でもok

```
zones {  
  storage "/var/lib/knot";  
  example.jp {  
    file "example.jp";  
    xfr-out ns2_ipv4, ns2_ipv6;  
    notify-out ns2_ipv4, ns2_ipv6;  
  }  
}
```

ゾーンの設定

ワーキングディレクトリ

ゾーン定義、ゾーンファイルの場所

このアドレスからのゾーン転送のみ許可する

このアドレスにnotifyを送信する

knotd.conf (スレーブサーバ)

```
remotes {  
  ns1_ipv4 {  
    address 192.0.2.53@53;  
  }  
  ns1_ipv6 {  
    address 2001:db8::53@53;  
  }  
}
```

マスターサーバのIPアドレス、ポートの定義
192.0.2.0/24 などサブネット単位でもok

```
zones {  
  storage "/var/lib/knot";  
  example.jp {  
    file "example.jp";  
    xfr-in ns1_ipv4, ns1_ipv6;  
    notify-in ns1_ipv4, ns1_ipv6;  
  }  
}
```

ゾーンの設定

ワーキングディレクトリ

ゾーン定義

ゾーンファイル。storageディレクトリ配下

このアドレスに対しゾーン転送を要求する

このアドレスからのnotifyのみ受け取る

Automatic forward/reverse records

- 指定したアドレス帯のA/AAAA/PTRを自動生成
 - BINDでいう\$GENERATEみたいなもの
 - (forward|reverse) <prefix> <ttl> <address>/<netblock>
- Knot DNS 1.5以降
- 設定例:

```
zones{ example. {  
  file "ns_soa_only_zone";  
  query_module {  
    synth_record "forward dynamic- 86400 2001:db8::/32";  
    synth_record "forward dynamic- 86400 198.51.100.0/25";  
  }  
}  
100.51.198.in-addr.arpa {  
  file "ns_soa_only_zone";  
  query_module {  
    synth_record "reverse dynamic- example. 86400 198.51.100.0/25";  
  }  
}  
8.b.d.0.1.0.0.2.ip6.arpa {  
  file "ns_soa_only_zone";  
  query_module {  
    synth_record "reverse dynamic- example. 86400 2001:db8::/32";  
  }  
}
```


Automatic forward/reverse records

■ 実行例:

```
$ kdig -x 2001:db8:dead:beef::53 @::1 +norec
;; ->>HEADER<<- opcode: QUERY; status: NOERROR; id: 5688
;; Flags: qr aa; QUERY: 1; ANSWER: 1; AUTHORITY: 0; ADDITIONAL: 0

;; QUESTION SECTION:
;; 3.5.0.0.0.0.0.0.0.0.0.0.0.0.0.f.e.e.b.d.a.e.d.8.b.d.0.1.0.0.2.ip6.arpa.
      IN      PTR

;; ANSWER SECTION:
3.5.0.0.0.0.0.0.0.0.0.0.0.0.0.f.e.e.b.d.a.e.d.8.b.d.0.1.0.0.2.ip6.arpa. 86400
      IN      PTR      dynamic-2001-0db8-dead-
beef-0000-0000-0000-0053.example.

;; Received 159 B
;; Time 2014-06-24 14:11:48 JST
;; From ::1@53(UDP) in 0.0 ms
```

disable-any

- ANYで問い合わせられたら、空のレスポンスにTCをつけて返す
 - 権威DNSサーバを狙ったDNS reflection attackの踏み台になりづらくなる
 - デフォルトではdisable

```
zones {  
  disable-any on;  
  :  
  :  
}
```

```
zones {  
  example.jp {  
    file "example.jp";  
    :  
    :  
    disable-any on;  
  }  
}
```

起動

```
$ sudo /usr/local/sbin/knotd -d
$ sudo tail /var/log/messages
Jun 24 16:09:00 ns1 knot[3974]: Knot DNS 1.5.0-rc2 starting.
Jun 24 16:09:00 ns1 knot[3974]: Binding to interface 0.0.0.0@53.
Jun 24 16:09:00 ns1 knot[3974]: Binding to interface ::@53.
Jun 24 16:09:00 ns1 knot[3974]: Configured 2 interfaces and 4 zones.
Jun 24 16:09:00 ns1 knot[3974]: Changing group id to '100'.
Jun 24 16:09:00 ns1 knot[3974]: Changing user id to '521'.
Jun 24 16:09:00 ns1 knot[3974]: PID stored in '/var/run/knot/knot.pid'
Jun 24 16:09:00 ns1 knot[3974]: Changed directory to /.
Jun 24 16:09:00 ns1 knot[3974]: Loading zones...
Jun 24 16:09:00 ns1 knot[3974]: Zone '100.51.198.in-addr.arpa.' will be loaded (serial 0)
Jun 24 16:09:00 ns1 knot[3974]: Zone 'example.jp.' will be loaded (serial 0)
Jun 24 16:09:00 ns1 knot[3974]: Zone 'example.' will be loaded (serial 0)
Jun 24 16:09:00 ns1 knot[3974]: Zone '8.b.d.0.1.0.0.2.ip6.arpa.' will be loaded (serial 0)
Jun 24 16:09:00 ns1 knot[3974]: Starting server...
Jun 24 16:09:00 ns1 knot[3974]: Zone '100.51.198.in-addr.arpa.' loaded (0 -> 2014062301).
Jun 24 16:09:00 ns1 knot[3974]: Zone 'example.jp.' loaded (0 -> 2014062301).
Jun 24 16:09:00 ns1 knot[3974]: Zone 'example.' loaded (0 -> 2014062301).
Jun 24 16:09:00 ns1 knot[3974]: Zone '8.b.d.0.1.0.0.2.ip6.arpa.' loaded (0 -> 2014062301).
Jun 24 16:09:00 ns1 knot[3974]: Server started as a daemon, PID = 3974
Jun 24 16:09:00 ns1 knot[3974]: Binding remote control interface to '/var/run/knot/
knot.sock'.
```

BINDからの移行

■ 違うところ

- viewがない
- 設定ファイル形式
- ログの形式

viewは悪と考えましょう
BINDと心中したいですか？

NW構成を工夫する等して
viewを駆逐しましょう

■ 同じところ

- ゾーンファイル形式はBINDと同じ
- Dynamic DNSのインタフェースは同じ

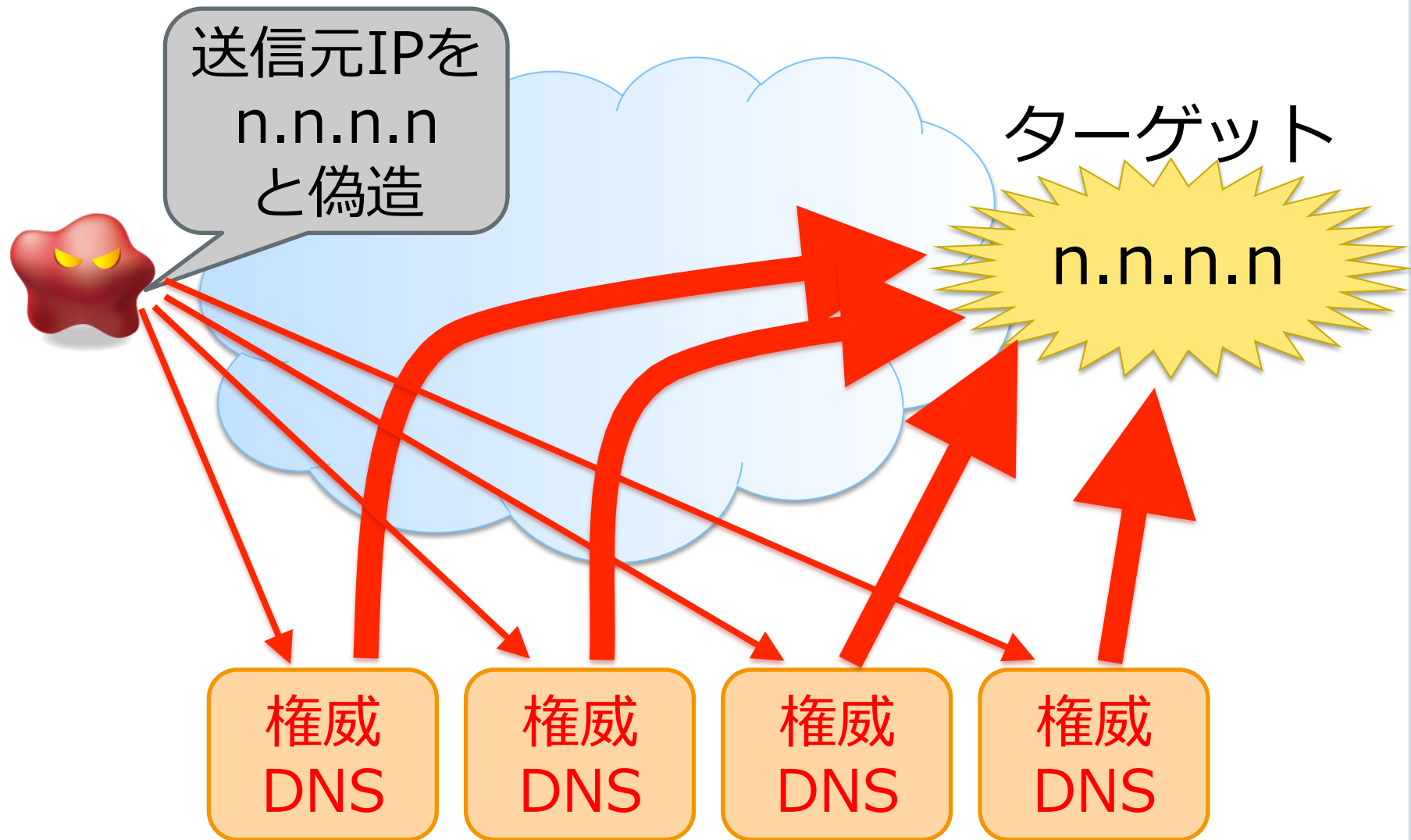
まとめ

- Knot DNSのいいところ紹介しました
 - わかりやすい
 - シンプル
 - 速い
 - 新しい設計
 - ✓ 競合を少なくした、とか
- BINDとさよならしよう
 - 選択肢はいくつもある
 - 権威/キャッシュの分離
 - viewも無くしてシンプルな世界に
- 「重複」に怯えない暮らしを!

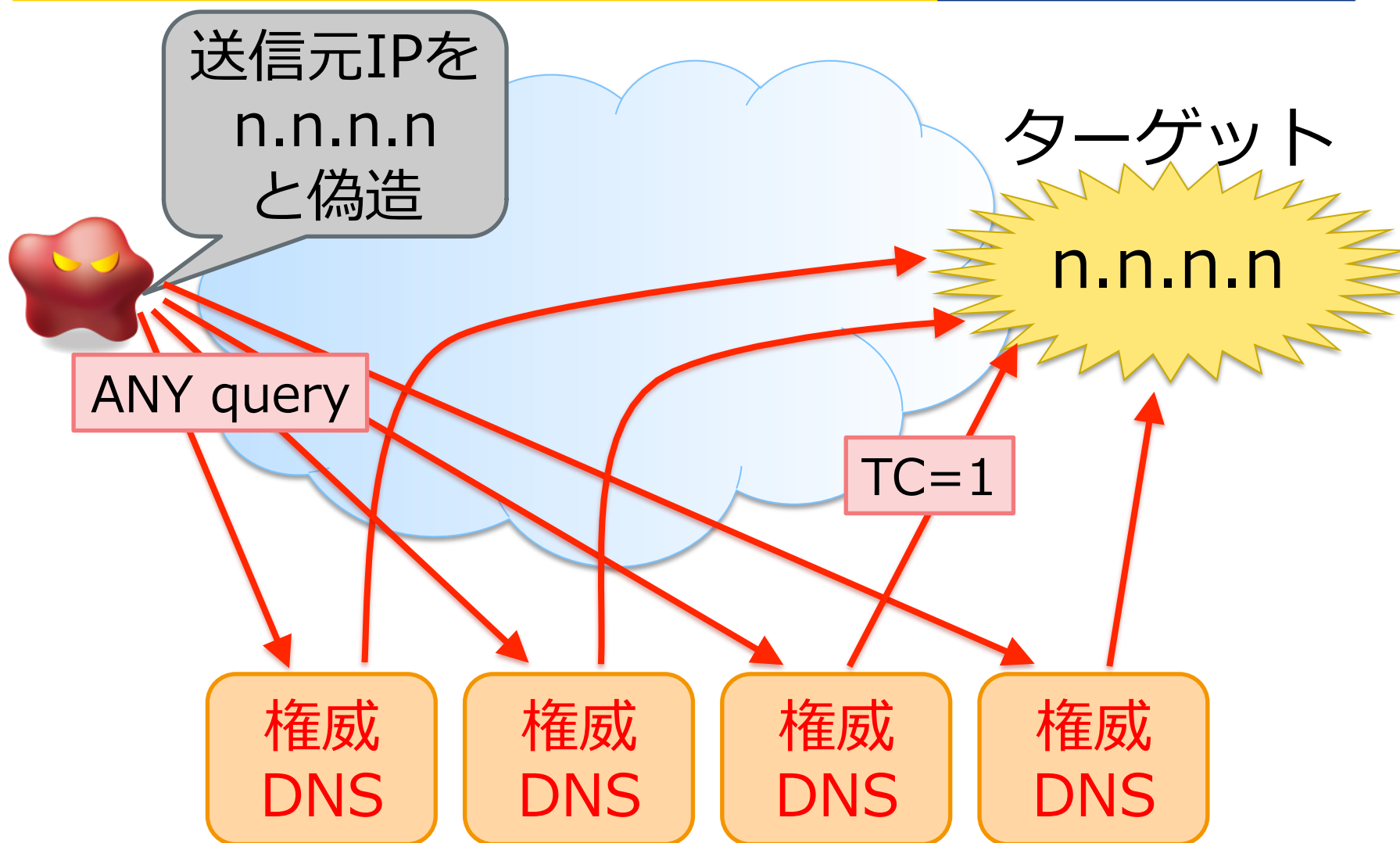
おまけ: 権威DNSサーバでのDDoS対策

- 権威DNSサーバソフトウェアのDDoS対策機能として必要なもの
 - 大きな返答をsource IPへ返さない
 - ✓ 詐称されてるかもしれないから
 - ✓ TCPへのフォールバック (TC=1)
 - ✓ disable-any
 - 同じ返答を短時間にたくさん返さない
 - ✓ レートリミット
 - ✓ Response Rate Limiting
- これらは必須の機能となってきます
- しかし、ここまでやったとしても。
 - 世界中のbotから1つずつ、別々の権威DNSサーバにqueryを送られると。。。

権威DNSサーバを使ったDDoSの仕組み



ANYへの対策: disable-any



その他RRの対策: Response Rate Limiting

